

*Dit onderzoek is uitgevoerd
door:*

PanelWizard Direct

Westerkade 15-5
Postbus 3027
T 050-365 7672
F 050-317 1778

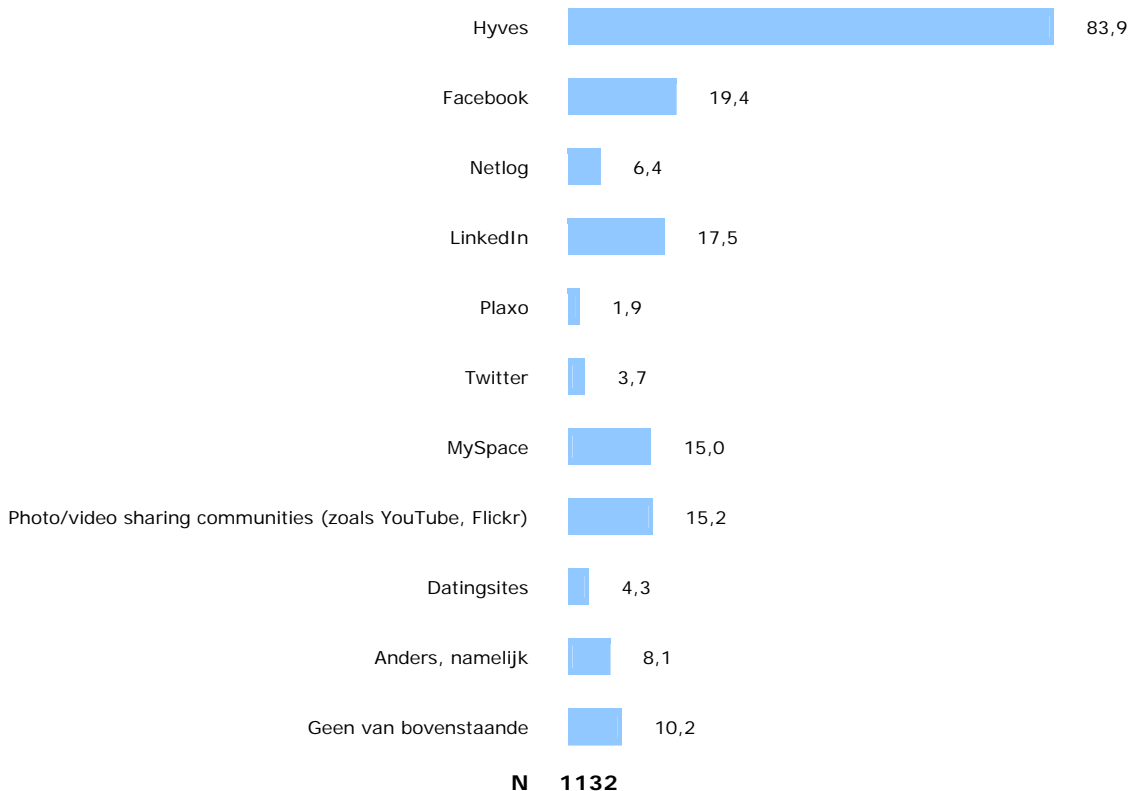
Asterweg 19
1031 HL Amsterdam
T 020-489 4603
F 020-489 4612

TBWA\Busted Sociale netwerken
TBWA\Busted

19 maart 2009

Onderzoekresultaten

1.0 Sociale netwerken zijn internetsites en –toepassingen waar je op een leuke en interactieve manier informatie met anderen kunt delen en contacten kunt opdoen/onderhouden. Op welke sociale netwerken (zoals Hyves, Twitter en Facebook) bent u actief? U kunt meerdere antwoorden geven.



1.1 Naar geslacht

	Totaal	Man	Vrouw
Hyves	83,9	80,5	87,3
Facebook	19,4	19,0	19,9
Netlog	6,4	7,0	5,9
LinkedIn	17,5	23,8	11,3
Plaxo	1,9	2,9	0,9
Twitter	3,7	5,4	2,1
MySpace	15,0	14,9	15,2
Photo/video sharing communities (zoals YouTube, Flickr)	15,2	17,9	12,5
Datingsites	4,3	6,3	2,4
Anders, namelijk	8,1	8,6	7,7
Geen van bovenstaande	10,2	11,1	9,2
N	1132	558	574

1.2 Naar leeftijd

	Totaal	16 t/m 25	26 t/m 39
Hyves	83,9	89,2	80,5
Facebook	19,4	26,1	15,1
Netlog	6,4	7,7	5,7
LinkedIn	17,5	16,2	18,3
Plaxo	1,9	0,7	2,6
Twitter	3,7	4,5	3,2
MySpace	15,0	22,1	10,5
Photo/video sharing communities (zoals YouTube, Flickr)	15,2	23,6	9,7
Datingsites	4,3	2,9	5,2
Anders, namelijk	8,1	8,3	8,0
Geen van bovenstaande	10,2	6,1	12,8
N	1132	444	688

1.3 Naar gezinssituatie

	Totaal	Woon alleen	Woon met meer mensen, maar ZONDER kinderen onder de 18	Woon met kinderen. Leeftijd jongste kind t/m 12 jaar	Woon met kinderen. Leeftijd jongste kind 13 t/m 17 jaar
Hyves	83,9	79,4	87,0	81,3	88,7
Facebook	19,4	28,1	23,0	10,7	21,1
Netlog	6,4	7,5	6,1	5,4	9,0
LinkedIn	17,5	24,1	22,2	11,5	10,5
Plaxo	1,9	1,5	2,2	2,3	0,0
Twitter	3,7	5,5	4,2	2,6	3,0
MySpace	15,0	14,1	16,9	11,5	21,1
Photo/video sharing communities (zoals YouTube, Flickr)	15,2	13,6	18,1	10,2	23,3
Datingsites	4,3	12,1	2,9	2,6	2,3
Anders, namelijk	8,1	9,0	7,6	7,9	9,0
Geen van bovenstaande	10,2	11,1	8,6	12,5	6,8
N	1132	199	409	391	133

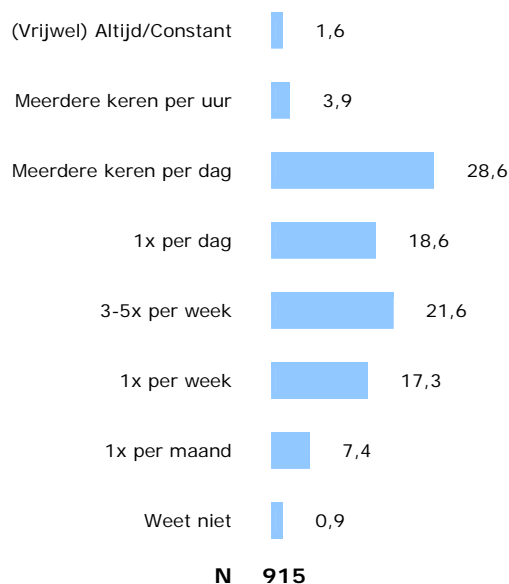
1.4 Naar opleiding

	Totaal	Laag	Midden	Hoog
Hyves	83,9	86,3	84,5	80,2
Facebook	19,4	14,9	21,8	20,5
Netlog	6,4	8,4	7,3	2,7
LinkedIn	17,5	2,7	12,9	42,3
Plaxo	1,9	0,3	2,0	3,4
Twitter	3,7	2,4	4,4	4,1
MySpace	15,0	17,9	15,7	10,6
Photo/video sharing communities (zoals YouTube, Flickr)	15,2	16,4	16,9	10,9
Datingsites	4,3	4,5	3,8	5,1
Anders, namelijk	8,1	8,7	9,7	4,8
Geen van bovenstaande	10,2	9,3	9,7	11,9
N	1132	335	504	293

1.5 Naar werkend

	Totaal	Full-time	Part-time	Niet werkend
Hyves	83,9	79,5	86,1	87,5
Facebook	19,4	17,0	20,8	21,3
Netlog	6,4	4,8	7,3	7,8
LinkedIn	17,5	25,9	13,1	10,8
Plaxo	1,9	3,1	1,1	1,0
Twitter	3,7	4,4	3,6	3,0
MySpace	15,0	12,6	14,2	18,3
Photo/video sharing communities (zoals YouTube, Flickr)	15,2	11,3	12,4	21,6
Datingsites	4,3	6,8	4,0	1,8
Anders, namelijk	8,1	6,8	6,9	10,5
Geen van bovenstaande	10,2	13,1	9,1	7,5
N	1132	459	274	399

2.0 U hebt zojuist aangegeven actief te zijn op sociale netwerken (zoals Hyves, Twitter, Facebook etc). Hoe vaak bent u (als u wakker bent) op dergelijke internetsites bezig?



2.1 Naar geslacht

	Totaal	Man	Vrouw
(Vrijwel) Altijd/Constant	1,6	0,9	2,4
Meerdere keren per uur	3,9	3,1	4,7
Meerdere keren per dag	28,6	23,6	33,5
1x per dag	18,6	17,3	19,8
3-5x per week	21,6	23,6	19,8
1x per week	17,3	21,6	13,1
1x per maand	7,4	9,1	5,8
Weet niet	0,9	0,9	0,9
N	915	450	465

2.2 Naar leeftijd

	Totaal	16 t/m 25	26 t/m 39
(Vrijwel) Altijd/Constant	1,6	1,8	1,5
Meerdere keren per uur	3,9	4,9	3,2
Meerdere keren per dag	28,6	32,9	25,5
1x per dag	18,6	19,2	18,1
3-5x per week	21,6	18,9	23,6
1x per week	17,3	14,0	19,7
1x per maand	7,4	7,5	7,4
Weet niet	0,9	0,8	0,9
N	915	386	529

2.3 Naar gezinssituatie

	Totaal	Woon alleen	Woon met meer mensen, maar ZONDER kinderen onder de 18	Woon met kinderen. Leeftijd jongste kind t/m 12 jaar	Woon met kinderen. Leeftijd jongste kind 13 t/m 17 jaar
(Vrijwel) Altijd/Constant	1,6	0,6	1,8	1,9	1,8
Meerdere keren per uur	3,9	1,3	3,6	4,8	6,2
Meerdere keren per dag	28,6	24,7	27,1	29,8	35,4
1x per dag	18,6	18,2	21,7	14,1	22,1
3-5x per week	21,6	22,7	21,1	25,3	11,5
1x per week	17,3	23,4	15,8	16,0	16,8
1x per maand	7,4	8,4	8,0	6,7	6,2
Weet niet	0,9	0,6	0,9	1,3	0,0
N	915	154	336	312	113

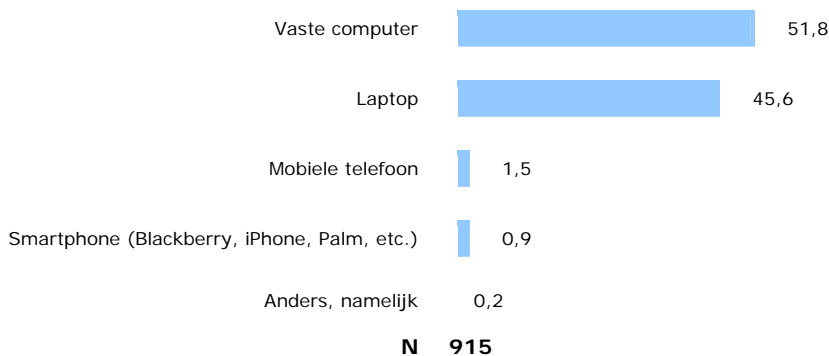
2.4 Naar opleiding

	Totaal	Laag	Midden	Hoog
(Vrijwel) Altijd/Constant	1,6	2,1	2,0	0,4
Meerdere keren per uur	3,9	6,0	4,5	0,4
Meerdere keren per dag	28,6	32,9	30,6	20,0
1x per dag	18,6	18,4	16,9	21,7
3-5x per week	21,6	19,4	22,6	22,6
1x per week	17,3	14,1	15,4	24,3
1x per maand	7,4	6,0	7,0	10,0
Weet niet	0,9	1,1	1,0	0,4
N	915	283	402	230

2.5 Naar werkend

	Totaal	Full-time	Part-time	Niet werkend
(Vrijwel) Altijd/Constant	1,6	1,1	1,8	2,1
Meerdere keren per uur	3,9	1,7	3,6	6,5
Meerdere keren per dag	28,6	22,5	28,2	35,3
1x per dag	18,6	18,3	20,0	17,9
3-5x per week	21,6	24,8	23,6	17,1
1x per week	17,3	23,1	15,0	12,6
1x per maand	7,4	8,2	6,4	7,4
Weet niet	0,9	0,3	1,4	1,2
N	915	355	220	340

3.0 Er zijn verschillende middelen waarmee u kunt deelnemen op sociale netwerken. Welk middel heeft u het afgelopen jaar het meest gebruikt?



3.1 Naar geslacht

	Totaal	Man	Vrouw
Vaste computer	51,8	52,4	51,2
Laptop	45,6	44,0	47,1
Mobiele telefoon	1,5	1,8	1,3
Smartphone (Blackberry, iPhone, Palm, etc.)	0,9	1,8	0,0
Anders, namelijk	0,2	0,0	0,4
N	915	450	465

3.2 Naar leeftijd

	Totaal	16 t/m 25	26 t/m 39
Vaste computer	51,8	46,9	55,4
Laptop	45,6	49,0	43,1
Mobiele telefoon	1,5	2,3	0,9
Smartphone (Blackberry, iPhone, Palm, etc.)	0,9	1,6	0,4
Anders, namelijk	0,2	0,3	0,2
N	915	386	529

3.3 Naar gezinssituatie

	Totaal	Woon alleen	Woon met meer mensen, maar ZONDER kinderen onder de 18	Woon met kinderen. Leeftijd jongste kind t/m 12 jaar	Woon met kinderen. Leeftijd jongste kind 13 t/m 17 jaar
Vaste computer	51,8	51,3	51,2	54,5	46,9
Laptop	45,6	45,5	45,2	44,2	50,4
Mobiele telefoon	1,5	0,6	2,1	1,3	1,8
Smartphone (Blackberry, iPhone, Palm, etc.)	0,9	1,9	1,2	0,0	0,9
Anders, namelijk	0,2	0,6	0,3	0,0	0,0
N	915	154	336	312	113

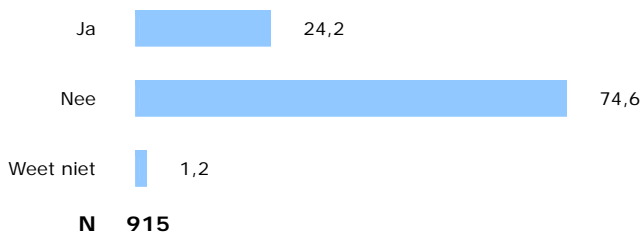
3.4 Naar opleiding

	Totaal	Laag	Midden	Hoog
Vaste computer	51,8	53,4	52,5	48,7
Laptop	45,6	43,1	44,8	50,0
Mobiele telefoon	1,5	2,8	1,2	0,4
Smartphone (Blackberry, iPhone, Palm, etc.)	0,9	0,4	1,5	0,4
Anders, namelijk	0,2	0,4	0,0	0,4
N	915	283	402	230

3.5 Naar werkend

	Totaal	Full-time	Part-time	Niet werkend
Vaste computer	51,8	51,5	54,1	50,6
Laptop	45,6	45,6	42,7	47,4
Mobiele telefoon	1,5	1,4	2,3	1,2
Smartphone (Blackberry, iPhone, Palm, etc.)	0,9	0,8	0,9	0,9
Anders, namelijk	0,2	0,6	0,0	0,0
N	915	355	220	340

4.0 Heeft u uw mobiele telefoon of smartphone in het afgelopen jaar gebruikt om actief te zijn op sociale netwerken?



4.1 Naar geslacht

	Totaal	Man	Vrouw
Ja	24,2	33,3	15,3
Nee	74,6	66,0	83,0
Weet niet	1,2	0,7	1,7
N	915	450	465

4.2 Naar leeftijd

	Totaal	16 t/m 25	26 t/m 39
Ja	24,2	31,1	19,1
Nee	74,6	68,4	79,2
Weet niet	1,2	0,5	1,7
N	915	386	529

4.3 Naar gezinssituatie

	Totaal	Woon alleen	Woon met meer mensen, maar ZONDER kinderen onder de 18	Woon met kinderen. Leeftijd jongste kind t/m 12 jaar	Woon met kinderen. Leeftijd jongste kind 13 t/m 17 jaar
Ja	24,2	22,7	28,6	18,3	29,2
Nee	74,6	76,0	70,5	80,4	69,0
Weet niet	1,2	1,3	0,9	1,3	1,8
N	915	154	336	312	113

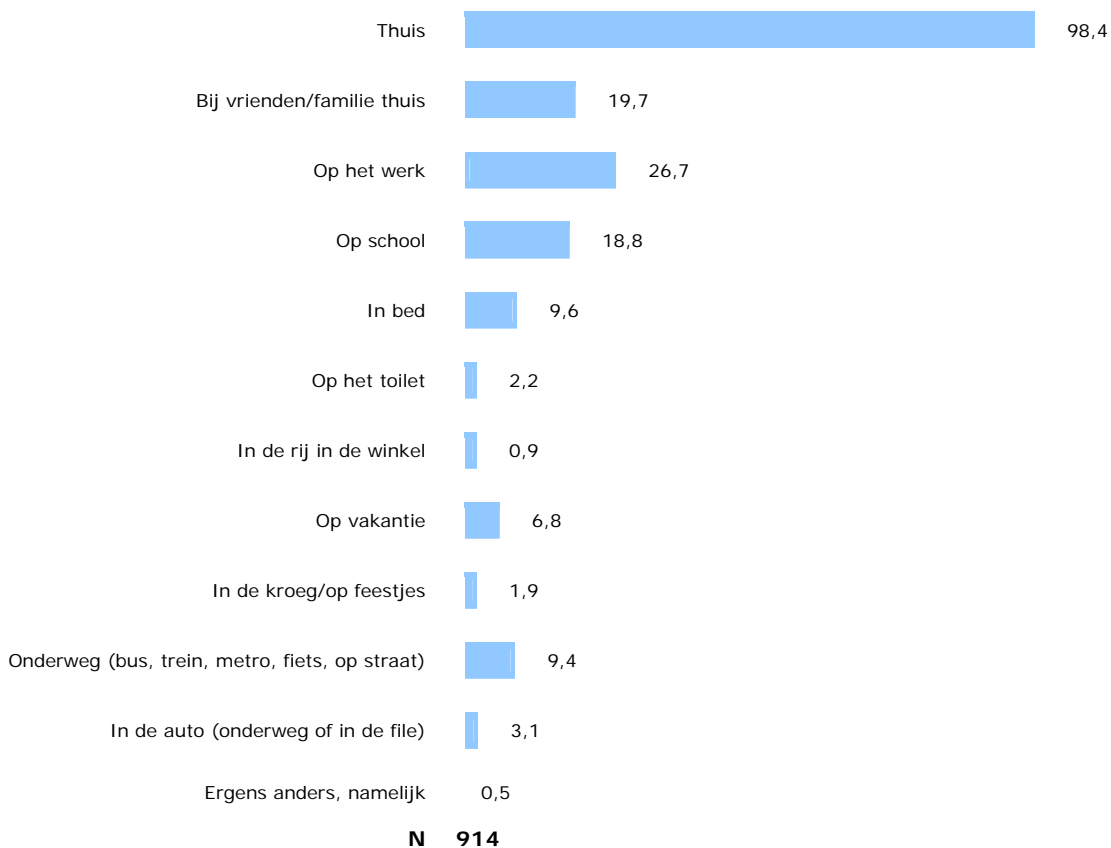
4.4 Naar opleiding

	Totaal	Laag	Midden	Hoog
Ja	24,2	25,4	26,1	19,1
Nee	74,6	72,8	72,9	80,0
Weet niet	1,2	1,8	1,0	0,9
N	915	283	402	230

4.5 Naar werkend

	Totaal	Full-time	Part-time	Niet werkend
Ja	24,2	24,2	27,3	22,1
Nee	74,6	74,6	70,0	77,6
Weet niet	1,2	1,1	2,7	0,3
N	915	355	220	340

5.0 Als u actief bent op sociale netwerken, waar bent u dan vooral? *U kunt meerdere antwoorden geven.*



5.1 Naar geslacht

	Totaal	Man	Vrouw
Thuis	98,4	97,6	99,1
Bij vrienden/familie thuis	19,7	17,3	22,0
Op het werk	26,7	32,4	21,1
Op school	18,8	20,9	16,8
In bed	9,6	10,7	8,6
Op het toilet	2,2	3,6	0,9
In de rij in de winkel	0,9	1,6	0,2
Op vakantie	6,8	8,0	5,6
In de kroeg/op feestjes	1,9	2,9	0,9
Onderweg (bus, trein, metro, fiets, op straat)	9,4	13,3	5,6
In de auto (onderweg of in de file)	3,1	4,7	1,5
Ergens anders, namelijk	0,5	0,4	0,6
N	914	450	464

5.2 Naar leeftijd

	Totaal	16 t/m 25	26 t/m 39
Thuis	98,4	97,7	98,9
Bij vrienden/familie thuis	19,7	25,2	15,7
Op het werk	26,7	24,7	28,2
Op school	18,8	42,3	1,7
In bed	9,6	14,8	5,9
Op het toilet	2,2	3,1	1,5
In de rij in de winkel	0,9	1,0	0,8
Op vakantie	6,8	7,3	6,4
In de kroeg/op feestjes	1,9	2,1	1,7
Onderweg (bus, trein, metro, fiets, op straat)	9,4	15,1	5,3
In de auto (onderweg of in de file)	3,1	4,2	2,3
Ergens anders, namelijk	0,5	0,8	0,4
N	914	385	529

5.3 Naar gezinssituatie

	Totaal	Woon alleen	Woon met meer mensen, maar ZONDER kinderen onder de 18	Woon met kinderen. Leeftijd jongste kind t/m 12 jaar	Woon met kinderen. Leeftijd jongste kind 13 t/m 17 jaar
Thuis	98,4	97,4	98,5	99,0	97,3
Bij vrienden/familie thuis	19,7	21,4	19,1	16,7	27,4
Op het werk	26,7	33,8	31,6	19,2	23,0
Op school	18,8	13,6	24,2	4,2	50,4
In bed	9,6	10,4	9,9	5,4	19,5
Op het toilet	2,2	4,5	2,7	0,6	1,8
In de rij in de winkel	0,9	1,3	0,9	0,3	1,8
Op vakantie	6,8	6,5	7,5	7,1	4,4
In de kroeg/op feestjes	1,9	3,2	2,7	1,0	0,0
Onderweg (bus, trein, metro, fiets, op straat)	9,4	9,1	13,4	5,4	8,8
In de auto (onderweg of in de file)	3,1	2,6	4,2	2,6	1,8
Ergens anders, namelijk	0,5	0,6	0,9	0,0	0,9
N	914	154	335	312	113

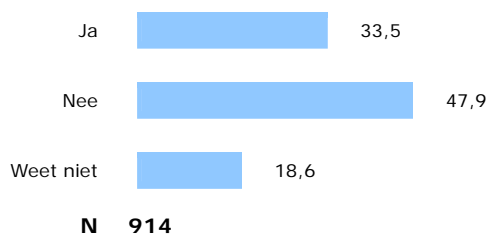
5.4 Naar opleiding

	Totaal	Laag	Midden	Hoog
Thuis	98,4	97,5	98,5	99,1
Bij vrienden/familie thuis	19,7	25,8	19,5	12,6
Op het werk	26,7	14,8	25,4	43,5
Op school	18,8	23,7	21,7	7,8
In bed	9,6	13,4	9,5	5,2
Op het toilet	2,2	2,5	2,5	1,3
In de rij in de winkel	0,9	0,7	0,7	1,3
Op vakantie	6,8	9,9	6,0	4,3
In de kroeg/op feestjes	1,9	2,5	2,2	0,4
Onderweg (bus, trein, metro, fiets, op straat)	9,4	7,8	11,7	7,4
In de auto (onderweg of in de file)	3,1	3,2	3,5	2,2
Ergens anders, namelijk	0,5	0,4	0,7	0,4
N	914	283	401	230

5.5 Naar werkend

	Totaal	Full-time	Part-time	Niet werkend
Thuis	98,4	98,3	98,6	98,2
Bij vrienden/familie thuis	19,7	15,5	16,4	26,3
Op het werk	26,7	41,7	23,6	13,0
Op school	18,8	5,6	20,5	31,6
In bed	9,6	7,9	9,5	11,5
Op het toilet	2,2	2,0	2,7	2,1
In de rij in de winkel	0,9	1,4	0,5	0,6
Op vakantie	6,8	4,8	10,0	6,8
In de kroeg/op feestjes	1,9	2,0	1,4	2,1
Onderweg (bus, trein, metro, fiets, op straat)	9,4	7,3	10,0	11,2
In de auto (onderweg of in de file)	3,1	3,4	3,6	2,4
Ergens anders, namelijk	0,5	0,6	0,0	0,9
N	914	355	220	339

6.0 Denkt u dat u uw mobiele telefoon in de toekomst meer gaat gebruiken om actief te zijn op sociale netwerken?



6.1 Naar geslacht

	Totaal	Man	Vrouw
Ja	33,5	44,9	22,4
Nee	47,9	37,1	58,4
Weet niet	18,6	18,0	19,2
N	914	450	464

6.2 Naar leeftijd

	Totaal	16 t/m 25	26 t/m 39
Ja	33,5	42,1	27,2
Nee	47,9	42,1	52,2
Weet niet	18,6	15,8	20,6
N	914	385	529

6.3 Naar gezinssituatie

	Totaal	Woon alleen	Woon met meer mensen, maar ZONDER kinderen onder de 18	Woon met kinderen. Leeftijd jongste kind t/m 12 jaar	Woon met kinderen. Leeftijd jongste kind 13 t/m 17 jaar
Ja	33,5	33,1	40,0	24,0	40,7
Nee	47,9	46,8	44,2	54,2	43,4
Weet niet	18,6	20,1	15,8	21,8	15,9
N	914	154	335	312	113

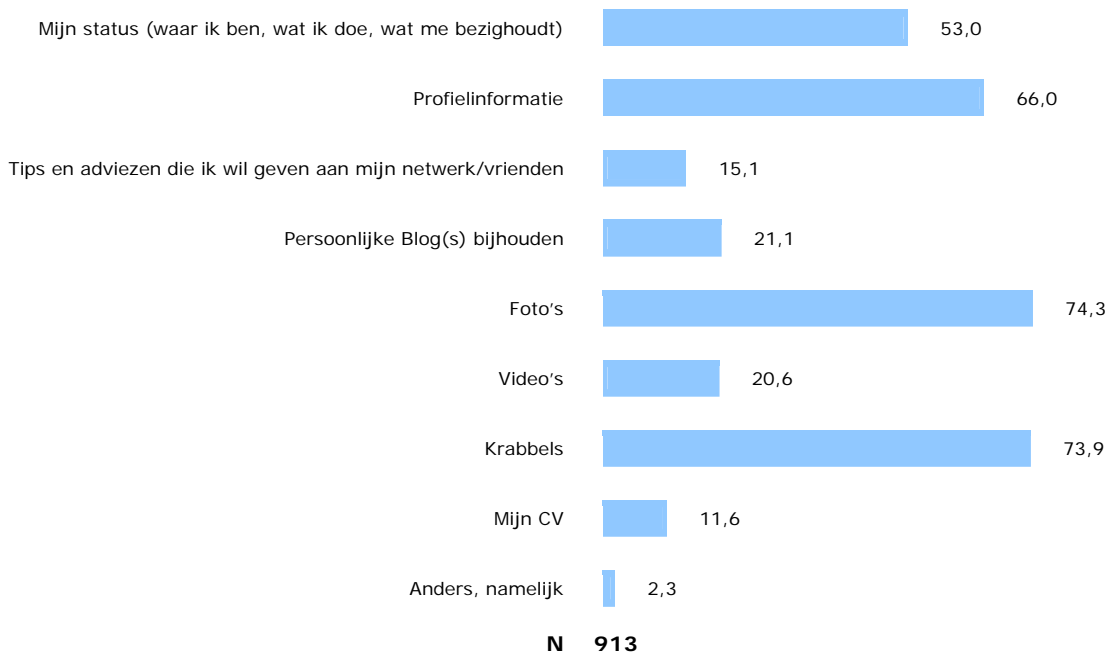
6.4 Naar opleiding

	Totaal	Laag	Midden	Hoog
Ja	33,5	31,8	33,4	35,7
Nee	47,9	51,6	46,6	45,7
Weet niet	18,6	16,6	20,0	18,7
N	914	283	401	230

6.5 Naar werkend

	Totaal	Full-time	Part-time	Niet werkend
Ja	33,5	34,4	33,6	32,4
Nee	47,9	45,6	45,0	52,2
Weet niet	18,6	20,0	21,4	15,3
N	914	355	220	339

7.0 Wat deelt u met anderen op sociale netwerken? U kunt meerdere antwoorden geven.



7.1 Naar geslacht

	Totaal	Man	Vrouw
Mijn status (waar ik ben, wat ik doe, wat me bezighoudt)	53,0	45,4	60,3
Profielinformatie	66,0	69,7	62,5
Tips en adviezen die ik wil geven aan mijn netwerk/vrienden	15,1	15,6	14,7
Persoonlijke Blog(s) bijhouden	21,1	16,0	26,1
Foto's	74,3	70,4	78,0
Video's	20,6	21,6	19,6
Krabbels	73,9	64,1	83,4
Mijn CV	11,6	15,8	7,5
Anders, namelijk	2,3	2,9	1,7
N	913	449	464

7.2 Naar leeftijd

	Totaal	16 t/m 25	26 t/m 39
Mijn status (waar ik ben, wat ik doe, wat me bezighoudt)	53,0	53,0	53,0
Profielinformatie	66,0	74,0	60,2
Tips en adviezen die ik wil geven aan mijn netwerk/vrienden	15,1	13,5	16,3
Persoonlijke Blog(s) bijhouden	21,1	19,0	22,7
Foto's	74,3	78,4	71,2
Video's	20,6	26,5	16,3
Krabbels	73,9	77,1	71,6
Mijn CV	11,6	9,4	13,3
Anders, namelijk	2,3	1,6	2,8
N	913	385	528

7.3 Naar gezinssituatie

	Totaal	Woon alleen	Woon met meer mensen, maar ZONDER kinderen onder de 18	Woon met kinderen. Leeftijd jongste kind t/m 12 jaar	Woon met kinderen. Leeftijd jongste kind 13 t/m 17 jaar
Mijn status (waar ik ben, wat ik doe, wat me bezighoudt)	53,0	54,2	51,0	53,5	55,8
Profielinformatie	66,0	68,6	69,3	56,4	79,6
Tips en adviezen die ik wil geven aan mijn netwerk/vrienden	15,1	16,3	15,2	16,3	9,7
Persoonlijke Blog(s) bijhouden	21,1	16,3	19,4	27,2	15,9
Foto's	74,3	75,2	72,8	72,1	83,2
Video's	20,6	19,6	21,2	18,6	25,7
Krabbels	73,9	70,6	71,9	75,6	79,6
Mijn CV	11,6	17,6	13,7	8,3	6,2
Anders, namelijk	2,3	3,9	2,1	1,9	1,8
N	913	153	335	312	113

7.4 Naar opleiding

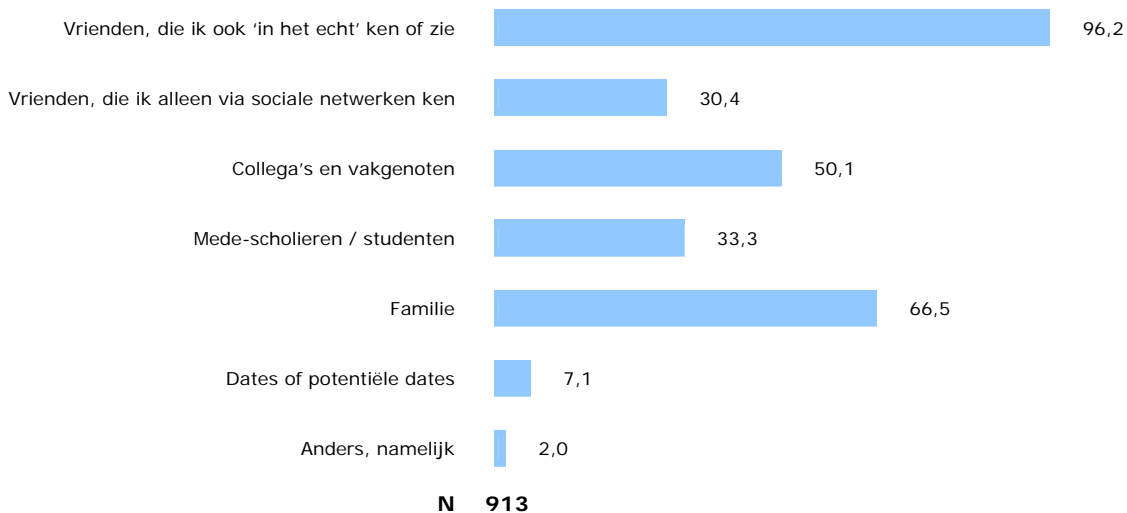
	Totaal	Laag	Midden	Hoog
Mijn status (waar ik ben, wat ik doe, wat me bezighoudt)	53,0	52,7	56,5	47,4
Profielinformatie	66,0	59,0	67,2	72,6
Tips en adviezen die ik wil geven aan mijn netwerk/vrienden	15,1	15,5	15,2	14,3
Persoonlijke Blog(s) bijhouden	21,1	24,0	22,8	14,8
Foto's	74,3	76,3	76,8	67,4
Video's	20,6	24,0	21,5	14,8
Krabbels	73,9	75,3	77,2	66,5
Mijn CV	11,6	3,9	9,0	25,7
Anders, namelijk	2,3	1,8	2,5	2,6

N 913 283 400 230

7.5 Naar werkend

	Totaal	Full-time	Part-time	Niet werkend
Mijn status (waar ik ben, wat ik doe, wat me bezighoudt)	53,0	52,0	52,7	54,3
Profielinformatie	66,0	65,0	62,7	69,3
Tips en adviezen die ik wil geven aan mijn netwerk/vrienden	15,1	15,3	16,4	14,2
Persoonlijke Blog(s) bijhouden	21,1	16,4	23,6	24,5
Foto's	74,3	69,5	77,3	77,3
Video's	20,6	16,7	19,5	25,4
Krabbels	73,9	66,4	73,6	82,0
Mijn CV	11,6	17,5	9,5	6,8
Anders, namelijk	2,3	2,3	3,2	1,8
N	913	354	220	339

8.0 Met wie deelt u deze informatie? U kunt meerdere antwoorden geven.



8.1 Naar geslacht

	Totaal	Man	Vrouw
Vrienden, die ik ook 'in het echt' ken of zie	96,2	95,8	96,6
Vrienden, die ik alleen via sociale netwerken ken	30,4	32,5	28,4
Collega's en vakgenoten	50,1	56,1	44,2
Mede-scholieren / studenten	33,3	35,6	31,0
Familie	66,5	59,9	72,8
Dates of potentiële dates	7,1	10,5	3,9
Anders, namelijk	2,0	1,8	2,2
N	913	449	464

8.2 Naar leeftijd

	Totaal	16 t/m 25	26 t/m 39
Vrienden, die ik ook 'in het echt' ken of zie	96,2	96,9	95,6
Vrienden, die ik alleen via sociale netwerken ken	30,4	29,4	31,2
Collega's en vakgenoten	50,1	50,1	50,0
Mede-scholieren / studenten	33,3	64,2	10,8
Familie	66,5	66,8	66,3
Dates of potentiële dates	7,1	10,1	4,9
Anders, namelijk	2,0	1,0	2,7
N	913	385	528

8.3 Naar gezinssituatie

	Totaal	Woon alleen	Woon met meer mensen, maar ZONDER kinderen onder de 18	Woon met kinderen. Leeftijd jongste kind t/m 12 jaar	Woon met kinderen. Leeftijd jongste kind 13 t/m 17 jaar
Vrienden, die ik ook 'in het echt' ken of zie	96,2	95,4	97,3	94,6	98,2
Vrienden, die ik alleen via sociale netwerken ken	30,4	34,6	29,3	33,0	21,2
Collega's en vakgenoten	50,1	54,2	57,0	42,3	45,1
Mede-scholieren / studenten	33,3	32,0	40,0	14,7	66,4
Familie	66,5	64,1	63,3	70,2	69,0
Dates of potentiële dates	7,1	13,1	8,4	2,9	7,1
Anders, namelijk	2,0	1,3	1,5	3,5	0,0
N	913	153	335	312	113

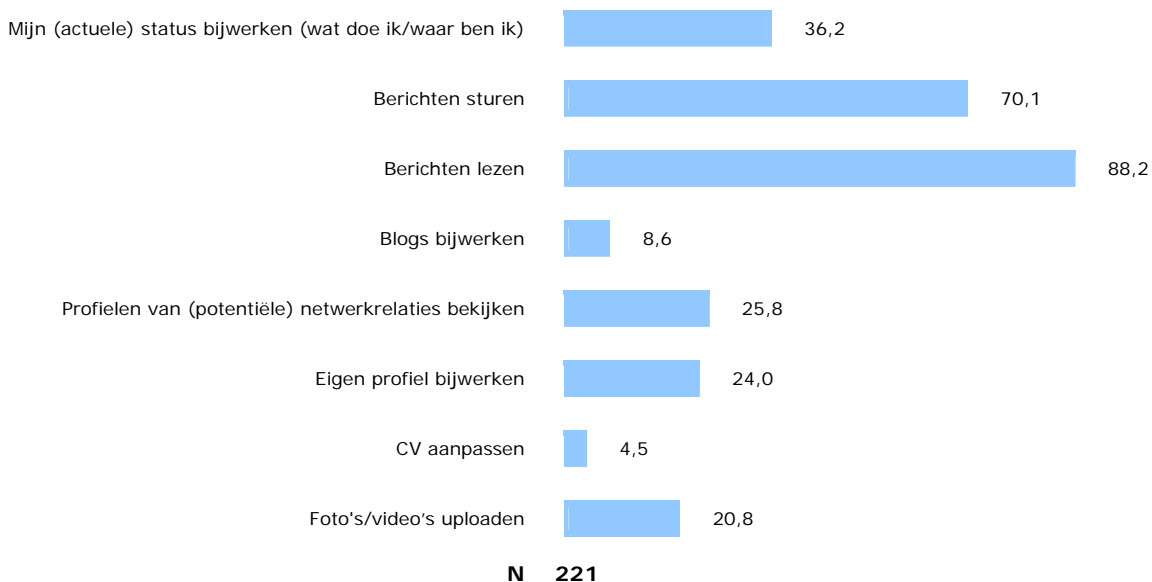
8.4 Naar opleiding

	Totaal	Laag	Midden	Hoog
Vrienden, die ik ook 'in het echt' ken of zie	96,2	96,5	96,2	95,7
Vrienden, die ik alleen via sociale netwerken ken	30,4	30,4	31,8	28,3
Collega's en vakgenoten	50,1	37,1	49,0	67,8
Mede-scholieren / studenten	33,3	34,3	38,5	23,0
Familie	66,5	68,6	67,5	62,2
Dates of potentiële dates	7,1	7,8	7,0	6,5
Anders, namelijk	2,0	0,7	3,5	0,9
N	913	283	400	230

8.5 Naar werkend

	Totaal	Full-time	Part-time	Niet werkend
Vrienden, die ik ook 'in het echt' ken of zie	96,2	94,9	96,4	97,3
Vrienden, die ik alleen via sociale netwerken ken	30,4	31,4	28,6	30,7
Collega's en vakgenoten	50,1	59,3	59,1	34,5
Mede-scholieren / studenten	33,3	16,9	31,8	51,3
Familie	66,5	59,3	68,6	72,6
Dates of potentiële dates	7,1	8,2	6,8	6,2
Anders, namelijk	2,0	1,7	2,3	2,1
N	913	354	220	339

9.0 Welke sociale netwerkactiviteiten doet u wel eens vanaf uw mobiel? U kunt meerdere antwoorden geven.



9.1 Naar geslacht

	Totaal	Man	Vrouw
Mijn (actuele) status bijwerken (wat doe ik/waar ben ik)	36,2	38,7	31,0
Berichten sturen	70,1	73,3	63,4
Berichten lezen	88,2	88,7	87,3
Blogs bijwerken	8,6	6,7	12,7
Profielen van (potentiële) netwerkrelaties bekijken	25,8	30,0	16,9
Eigen profiel bijwerken	24,0	26,0	19,7
CV aanpassen	4,5	5,3	2,8
Foto's/video's uploaden	20,8	21,3	19,7
N	221	150	71

9.2 Naar leeftijd

	Totaal	16 t/m 25	26 t/m 39
Mijn (actuele) status bijwerken (wat doe ik/waar ben ik)	36,2	36,7	35,6
Berichten sturen	70,1	70,8	69,3
Berichten lezen	88,2	92,5	83,2
Blogs bijwerken	8,6	6,7	10,9
Profielen van (potentiële) netwerkrelaties bekijken	25,8	29,2	21,8
Eigen profiel bijwerken	24,0	26,7	20,8
CV aanpassen	4,5	2,5	6,9
Foto's/video's uploaden	20,8	20,0	21,8
N	221	120	101

9.3 Naar gezinssituatie

	Totaal	Woon alleen	Woon met meer mensen, maar ZONDER kinderen onder de 18	Woon met kinderen. Leeftijd jongste kind t/m 12 jaar	Woon met kinderen. Leeftijd jongste kind 13 t/m 17 jaar
Mijn (actuele) status bijwerken (wat doe ik/waar ben ik)	36,2	40,0	42,7	28,1	27,3
Berichten sturen	70,1	71,4	76,0	61,4	66,7
Berichten lezen	88,2	88,6	84,4	93,0	90,9
Blogs bijwerken	8,6	11,4	8,3	7,0	9,1
Profielen van (potentiële) netwerrelaties bekijken	25,8	25,7	28,1	22,8	24,2
Eigen profiel bijwerken	24,0	31,4	25,0	19,3	21,2
CV aanpassen	4,5	5,7	6,2	3,5	0,0
Foto's/video's uploaden	20,8	22,9	25,0	19,3	9,1
N	221	35	96	57	33

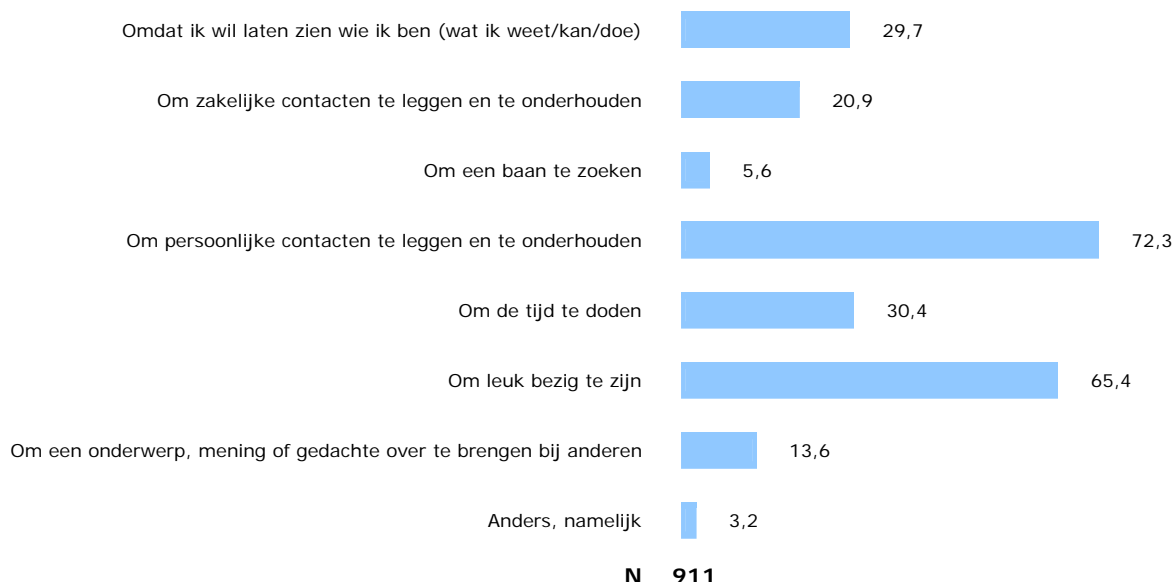
9.4 Naar opleiding

	Totaal	Laag	Midden	Hoog
Mijn (actuele) status bijwerken (wat doe ik/waar ben ik)	36,2	31,9	39,0	36,4
Berichten sturen	70,1	70,8	72,4	63,6
Berichten lezen	88,2	88,9	90,5	81,8
Blogs bijwerken	8,6	6,9	8,6	11,4
Profielen van (potentiële) netwerrelaties bekijken	25,8	19,4	30,5	25,0
Eigen profiel bijwerken	24,0	15,3	27,6	29,5
CV aanpassen	4,5	0,0	7,6	4,5
Foto's/video's uploaden	20,8	19,4	24,8	13,6
N	221	72	105	44

9.5 Naar werkend

	Totaal	Full-time	Part-time	Niet werkend
Mijn (actuele) status bijwerken (wat doe ik/waar ben ik)	36,2	41,9	26,7	37,3
Berichten sturen	70,1	69,8	71,7	69,3
Berichten lezen	88,2	84,9	83,3	96,0
Blogs bijwerken	8,6	9,3	10,0	6,7
Profielen van (potentiële) netwerrelaties bekijken	25,8	27,9	18,3	29,3
Eigen profiel bijwerken	24,0	26,7	20,0	24,0
CV aanpassen	4,5	5,8	6,7	1,3
Foto's/video's uploaden	20,8	22,1	15,0	24,0
N	221	86	60	75

10.0 Waarom bent u actief op sociale netwerken? U kunt meerdere antwoorden geven.



10.1 Naar geslacht

	Totaal	Man	Vrouw
Omdat ik wil laten zien wie ik ben (wat ik weet/kan/doe)	29,7	31,7	27,9
Om zakelijke contacten te leggen en te onderhouden	20,9	30,8	11,2
Om een baan te zoeken	5,6	8,0	3,2
Om persoonlijke contacten te leggen en te onderhouden	72,3	70,3	74,3
Om de tijd te doden	30,4	36,4	24,6
Om leuk bezig te zijn	65,4	58,3	72,4
Om een onderwerp, mening of gedachte over te brengen bij anderen	13,6	13,2	14,0
Anders, namelijk	3,2	4,0	2,4
N	911	448	463

10.2 Naar leeftijd

	Totaal	16 t/m 25	26 t/m 39
Omdat ik wil laten zien wie ik ben (wat ik weet/kan/doe)	29,7	33,6	26,9
Om zakelijke contacten te leggen en te onderhouden	20,9	20,6	21,1
Om een baan te zoeken	5,6	5,7	5,5
Om persoonlijke contacten te leggen en te onderhouden	72,3	74,7	70,6
Om de tijd te doden	30,4	42,7	21,4
Om leuk bezig te zijn	65,4	69,0	62,8
Om een onderwerp, mening of gedachte over te brengen bij anderen	13,6	14,3	13,1
Anders, namelijk	3,2	2,3	3,8
N	911	384	527

10.3 Naar gezinssituatie

	Totaal	Woon alleen	Woon met meer mensen, maar ZONDER kinderen onder de 18	Woon met kinderen. Leeftijd jongste kind t/m 12 jaar	Woon met kinderen. Leeftijd jongste kind 13 t/m 17 jaar
Omdat ik wil laten zien wie ik ben (wat ik weet/kan/doe)	29,7	26,3	33,7	24,8	36,3
Om zakelijke contacten te leggen en te onderhouden	20,9	28,9	26,0	14,1	13,3
Om een baan te zoeken	5,6	5,3	7,2	4,8	3,5
Om persoonlijke contacten te leggen en te onderhouden	72,3	69,1	72,8	69,8	82,3
Om de tijd te doden	30,4	28,3	37,6	19,9	40,7
Om leuk bezig te zijn	65,4	59,2	66,0	66,2	69,9
Om een onderwerp, mening of gedachte over te brengen bij anderen	13,6	14,5	13,1	13,2	15,0
Anders, namelijk	3,2	4,6	3,0	3,2	1,8
N	911	152	335	311	113

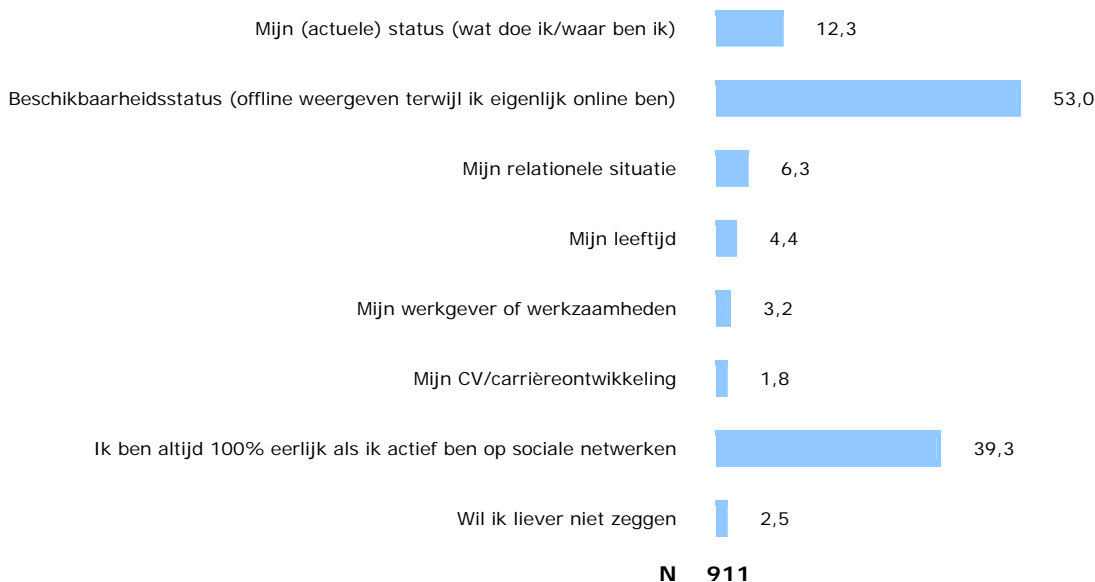
10.4 Naar opleiding

	Totaal	Laag	Midden	Hoog
Omdat ik wil laten zien wie ik ben (wat ik weet/kan/doe)	29,7	31,6	27,6	31,3
Om zakelijke contacten te leggen en te onderhouden	20,9	12,4	17,5	37,0
Om een baan te zoeken	5,6	2,5	6,5	7,8
Om persoonlijke contacten te leggen en te onderhouden	72,3	72,7	72,2	72,2
Om de tijd te doden	30,4	35,8	32,3	20,4
Om leuk bezig te zijn	65,4	73,4	63,9	58,3
Om een onderwerp, mening of gedachte over te brengen bij anderen	13,6	15,2	14,0	10,9
Anders, namelijk	3,2	2,1	3,5	3,9
N	911	282	399	230

10.5 Naar werkend

	Totaal	Full-time	Part-time	Niet werkend
Omdat ik wil laten zien wie ik ben (wat ik weet/kan/doe)	29,7	28,0	27,9	32,7
Om zakelijke contacten te leggen en te onderhouden	20,9	30,0	15,1	15,0
Om een baan te zoeken	5,6	6,8	7,3	3,2
Om persoonlijke contacten te leggen en te onderhouden	72,3	69,4	75,8	73,2
Om de tijd te doden	30,4	27,2	25,6	36,9
Om leuk bezig te zijn	65,4	59,8	61,6	73,7
Om een onderwerp, mening of gedachte over te brengen bij anderen	13,6	10,8	12,8	17,1
Anders, namelijk	3,2	4,2	1,8	2,9
N	911	353	219	339

11.0 Over welke aspecten bent u wel eens niet 100% eerlijk geweest binnen sociale netwerken? U kunt meerdere antwoorden geven.



11.1 Naar geslacht

	Totaal	Man	Vrouw
Mijn (actuele) status (wat doe ik/waar ben ik)	12,3	16,3	8,4
Beschikbaarheidsstatus (offline weergeven terwijl ik eigenlijk online ben)	53,0	52,9	53,1
Mijn relationele situatie	6,3	8,9	3,7
Mijn leeftijd	4,4	5,6	3,2
Mijn werkgever of werkzaamheden	3,2	3,6	2,8
Mijn CV/carrièreontwikkeling	1,8	2,7	0,9
Ik ben altijd 100% eerlijk als ik actief ben op sociale netwerken	39,3	37,3	41,3
Wil ik liever niet zeggen	2,5	2,9	2,2
N	911	448	463

11.2 Naar leeftijd

	Totaal	16 t/m 25	26 t/m 39
Mijn (actuele) status (wat doe ik/waar ben ik)	12,3	16,9	8,9
Beschikbaarheidsstatus (offline weergeven terwijl ik eigenlijk online ben)	53,0	61,2	47,1
Mijn relationele situatie	6,3	8,3	4,7
Mijn leeftijd	4,4	5,2	3,8
Mijn werkgever of werkzaamheden	3,2	4,4	2,3
Mijn CV/carrièreontwikkeling	1,8	2,6	1,1
Ik ben altijd 100% eerlijk als ik actief ben op sociale netwerken	39,3	31,5	45,0
Wil ik liever niet zeggen	2,5	1,0	3,6
N	911	384	527

11.3 Naar gezinssituatie

	Totaal	Woon alleen	Woon met meer mensen, maar ZONDER kinderen onder de 18	Woon met kinderen. Leeftijd jongste kind t/m 12 jaar	Woon met kinderen. Leeftijd jongste kind 13 t/m 17 jaar
Mijn (actuele) status (wat doe ik/waar ben ik)	12,3	8,6	16,1	9,3	14,2
Beschikbaarheidsstatus (offline weergegeven terwijl ik eigenlijk online ben)	53,0	55,3	57,0	46,6	55,8
Mijn relationele situatie	6,3	5,3	7,8	4,8	7,1
Mijn leeftijd	4,4	1,3	5,4	4,8	4,4
Mijn werkgever of werkzaamheden	3,2	3,3	3,6	3,2	1,8
Mijn CV/carrièreontwikkeling	1,8	1,3	2,4	1,3	1,8
Ik ben altijd 100% eerlijk als ik actief ben op sociale netwerken	39,3	38,8	35,8	46,0	31,9
Wil ik liever niet zeggen	2,5	2,6	2,4	3,2	0,9
N	911	152	335	311	113

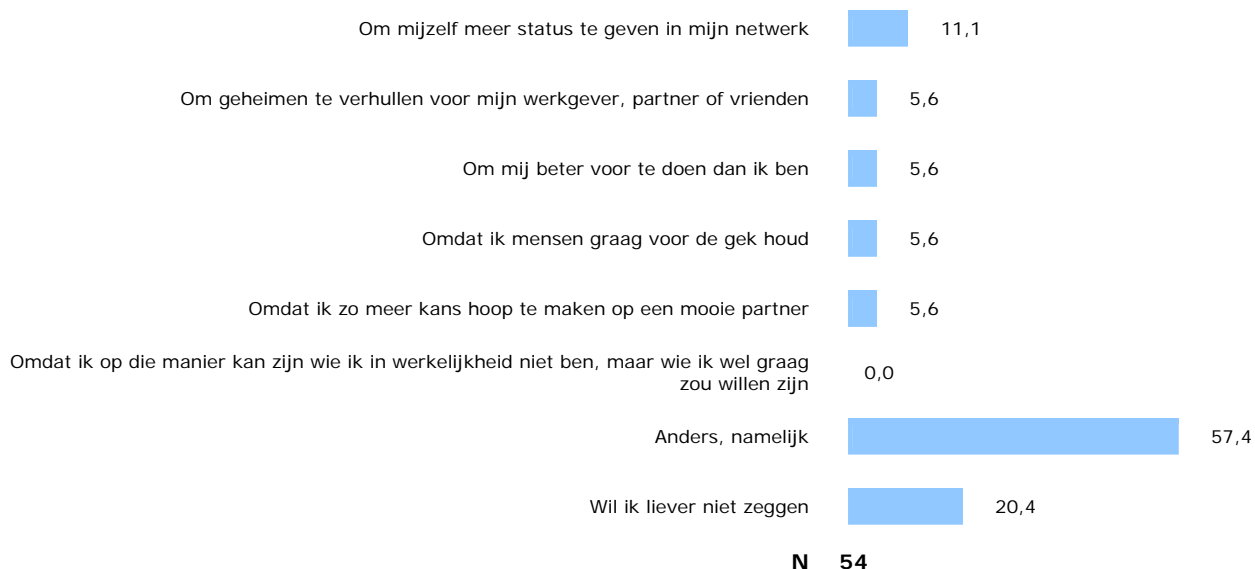
11.4 Naar opleiding

	Totaal	Laag	Midden	Hoog
Mijn (actuele) status (wat doe ik/waar ben ik)	12,3	9,6	14,5	11,7
Beschikbaarheidsstatus (offline weergegeven terwijl ik eigenlijk online ben)	53,0	54,3	55,1	47,8
Mijn relationele situatie	6,3	5,7	7,5	4,8
Mijn leeftijd	4,4	5,0	5,0	2,6
Mijn werkgever of werkzaamheden	3,2	5,0	3,0	1,3
Mijn CV/carrièreontwikkeling	1,8	2,1	1,5	1,7
Ik ben altijd 100% eerlijk als ik actief ben op sociale netwerken	39,3	37,2	36,8	46,1
Wil ik liever niet zeggen	2,5	2,1	2,8	2,6
N	911	282	399	230

11.5 Naar werkend

	Totaal	Full-time	Part-time	Niet werkend
Mijn (actuele) status (wat doe ik/waar ben ik)	12,3	13,0	13,7	10,6
Beschikbaarheidsstatus (offline weergegeven terwijl ik eigenlijk online ben)	53,0	47,3	52,1	59,6
Mijn relationele situatie	6,3	8,2	4,1	5,6
Mijn leeftijd	4,4	5,7	3,7	3,5
Mijn werkgever of werkzaamheden	3,2	3,4	2,7	3,2
Mijn CV/carrièreontwikkeling	1,8	2,3	2,3	0,9
Ik ben altijd 100% eerlijk als ik actief ben op sociale netwerken	39,3	43,1	39,3	35,4
Wil ik liever niet zeggen	2,5	3,4	2,7	1,5
N	911	353	219	339

12.0 Waarom doet u zich wel eens anders voor op sociale netwerken? U kunt meerdere antwoorden geven.



12.1 Naar geslacht

	Totaal	Man	Vrouw
Om mijzelf meer status te geven in mijn netwerk	11,1	18,8	0,0
Om geheimen te verhullen voor mijn werkgever, partner of vrienden	5,6	9,4	0,0
Om mij beter voor te doen dan ik ben	5,6	9,4	0,0
Omdat ik mensen graag voor de gek houd	5,6	9,4	0,0
Omdat ik zo meer kans hoop te maken op een mooie partner	5,6	9,4	0,0
Omdat ik op die manier kan zijn wie ik in werkelijkheid niet ben, maar wie ik wel graag zou willen zijn	0,0	0,0	0,0
Anders, namelijk	57,4	43,8	77,3
Wil ik liever niet zeggen	20,4	18,8	22,7
N	54	32	22

12.2 Naar leeftijd

	Totaal	16 t/m 25	26 t/m 39
Om mijzelf meer status te geven in mijn netwerk	11,1	19,2	3,6
Om geheimen te verhullen voor mijn werkgever, partner of vrienden	5,6	11,5	0,0
Om mij beter voor te doen dan ik ben	5,6	7,7	3,6
Omdat ik mensen graag voor de gek houd	5,6	11,5	0,0
Omdat ik zo meer kans hoop te maken op een mooie partner	5,6	7,7	3,6
Omdat ik op die manier kan zijn wie ik in werkelijkheid niet ben, maar wie ik wel graag zou willen zijn	0,0	0,0	0,0
Anders, namelijk	57,4	42,3	71,4
Wil ik liever niet zeggen	20,4	19,2	21,4
N	54	26	28

12.3 Naar gezinssituatie

	Totaal	Woon alleen	Woon met meer mensen, maar ZONDER kinderen onder de 18	Woon met kinderen. Leeftijd jongste kind t/m 12 jaar	Woon met kinderen. Leeftijd jongste kind 13 t/m 17 jaar
Om mijzelf meer status te geven in mijn netwerk	11,1	0,0	10,0	6,7	37,5
Om geheimen te verhullen voor mijn werkgever, partner of vrienden	5,6	0,0	10,0	6,7	0,0
Om mij beter voor te doen dan ik ben	5,6	0,0	5,0	6,7	12,5
Omdat ik mensen graag voor de gek houd	5,6	0,0	10,0	0,0	12,5
Omdat ik zo meer kans hoop te maken op een mooie partner	5,6	0,0	10,0	6,7	0,0
Omdat ik op die manier kan zijn wie ik in werkelijkheid niet ben, maar wie ik wel graag zou willen zijn	0,0	0,0	0,0	0,0	0,0
Anders, namelijk	57,4	100,0	50,0	53,3	25,0
Wil ik liever niet zeggen	20,4	0,0	25,0	26,7	25,0
N	54	11	20	15	8


12.4 Naar opleiding

	Totaal	Laag	Midden	Hoog
Om mijzelf meer status te geven in mijn netwerk	11,1	11,1	13,6	7,1
Om geheimen te verhullen voor mijn werkgever, partner of vrienden	5,6	11,1	0,0	7,1
Om mij beter voor te doen dan ik ben	5,6	0,0	9,1	7,1
Omdat ik mensen graag voor de gek houd	5,6	5,6	9,1	0,0
Omdat ik zo meer kans hoop te maken op een mooie partner	5,6	0,0	9,1	7,1
Omdat ik op die manier kan zijn wie ik in werkelijkheid niet ben, maar wie ik wel graag zou willen zijn	0,0	0,0	0,0	0,0
Anders, namelijk	57,4	50,0	50,0	78,6
Wil ik liever niet zeggen	20,4	27,8	18,2	14,3
N	54	18	22	14

12.5 Naar werkend

	Totaal	Full-time	Part-time	Niet werkend
Om mijzelf meer status te geven in mijn netwerk	11,1	11,8	5,9	15,0
Om geheimen te verhullen voor mijn werkgever, partner of vrienden	5,6	5,9	0,0	10,0
Om mij beter voor te doen dan ik ben	5,6	11,8	5,9	0,0
Omdat ik mensen graag voor de gek houd	5,6	0,0	11,8	5,0
Omdat ik zo meer kans hoop te maken op een mooie partner	5,6	11,8	0,0	5,0
Omdat ik op die manier kan zijn wie ik in werkelijkheid niet ben, maar wie ik wel graag zou willen zijn	0,0	0,0	0,0	0,0
Anders, namelijk	57,4	52,9	58,8	60,0
Wil ik liever niet zeggen	20,4	29,4	23,5	10,0
N	54	17	17	20

13.0 U heeft net een aantal vragen beantwoord over sociale netwerken. Was er iets in deze vragenlijst niet duidelijk? Zo ja, wat vond u niet duidelijk?



13.1 Naar geslacht

	Totaal	Man	Vrouw
Nee, alles was duidelijk	95,6	96,6	94,4
Ja, het volgende was mij niet duidelijk	4,4	3,4	5,6
N	113	59	54

13.2 Naar leeftijd

	Totaal	16 t/m 25	26 t/m 39
Nee, alles was duidelijk	95,6	97,8	94,0
Ja, het volgende was mij niet duidelijk	4,4	2,2	6,0
N	113	46	67

13.3 Naar gezinssituatie

	Totaal	Woon alleen	Woon met meer mensen, maar ZONDER kinderen onder de 18	Woon met kinderen. Leeftijd jongste kind t/m 12 jaar	Woon met kinderen. Leeftijd jongste kind 13 t/m 17 jaar
Nee, alles was duidelijk	95,6	95,0	92,9	97,2	100,0
Ja, het volgende was mij niet duidelijk	4,4	5,0	7,1	2,8	0,0
N	113	20	42	36	15

13.4 Naar opleiding

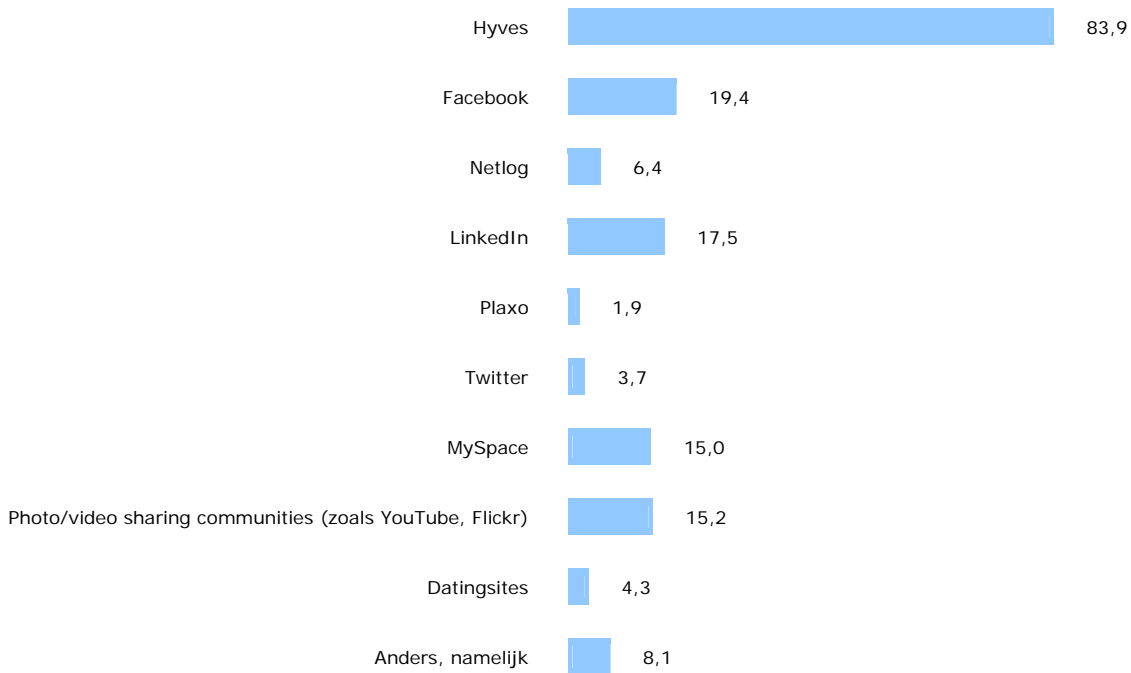
	Totaal	Laag	Midden	Hoog
Nee, alles was duidelijk	95,6	97,0	93,3	97,1
Ja, het volgende was mij niet duidelijk	4,4	3,0	6,7	2,9
N	113	33	45	35

13.5 Naar werkend

	Totaal	Full-time	Part-time	Niet werkend
Nee, alles was duidelijk	95,6	95,6	93,9	97,1
Ja, het volgende was mij niet duidelijk	4,4	4,4	6,1	2,9
N	113	45	33	35

Appendix A: Listings

1.0 Sociale netwerken zijn internetsites en –toepassingen waar je op een leuke en interactieve manier informatie met anderen kunt delen en contacten kunt opdoen/onderhouden. Op welke sociale netwerken (zoals Hyves, Twitter en Facebook) bent u actief? *U kunt meerdere antwoorden geven.*

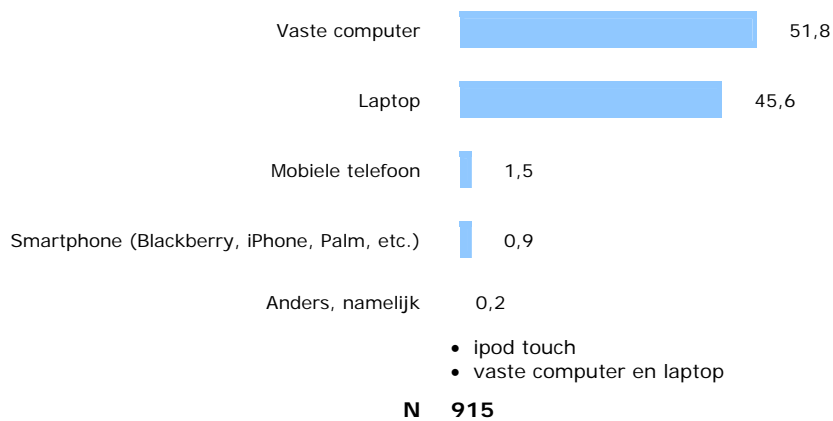


- babysite
- Barfplaats
- beebiesite.nl
- bosnische sites
- classmates
- couchsurfing
- diverse fora
- een heel actief moederforum
- Fora
- forum
- forum twinsite
- Funky Fish
- gaat je niets aan
- gay.eu
- gay.nl
- gay.nl
- Google video
- HI5
- HI5
- hotmail.com
- Last.fm
- Last.fm
- Legal360
- livejournal
- MDV forum
- meerlingprikbord
- meet your messenger
- meetyourmessenger
- messenger
- mmo's
- MSN

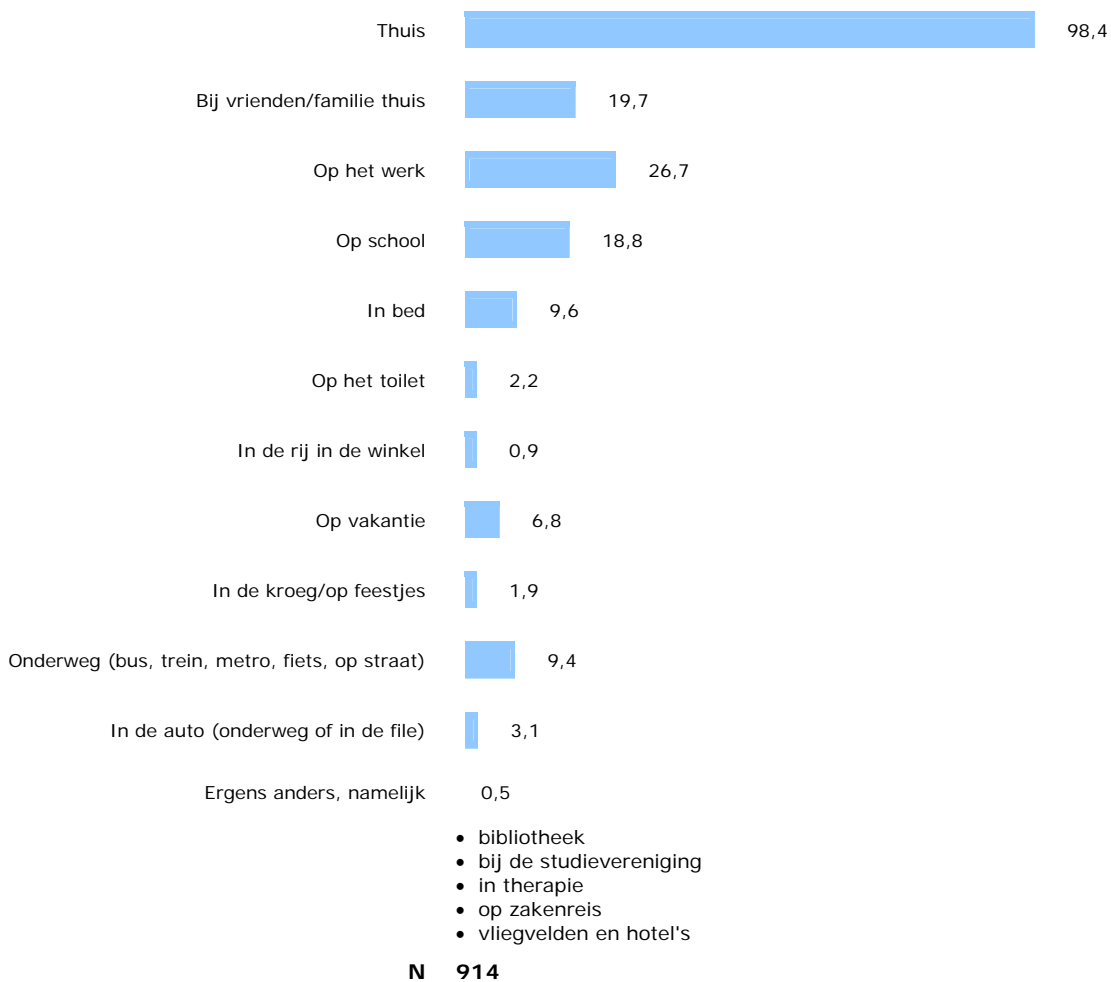
- msn
- msn
- msn
- MSN
- MSN
- MSN
- msn
- msn
- msn
- msn
- MSN
- MSN
- msn
- msn
- msn
- msn
- MSN
- msn
- msn
- MSN
- msn
- msn
- msn
- MSN
- mycar en msn
- Myspace
- orkut
- party flock
- partyflock
- partyflock
- partyflock
- partyflock
- Partyflock & Partypeeps 2000
- partyflock, blackbunny
- schoolbank
- Schoolbank
- schoolbanken
- Skype
- socialcigar
- solomio
- StudiVZ
- superdudes
- tagged
- tagged
- tagged
- travelbuddy
- united young
- VampireFreaks
- verschillende gastenboeken van VV Schaesberg
- waarbenjijnu en msn
- weblog
- weblog.nl
- windows live messenger
- www.allebandjes.nl
- www.gay.nl
- www.gxdeveloperweb.com
- xing
- zaanzone

Geen van bovenstaande 10,2

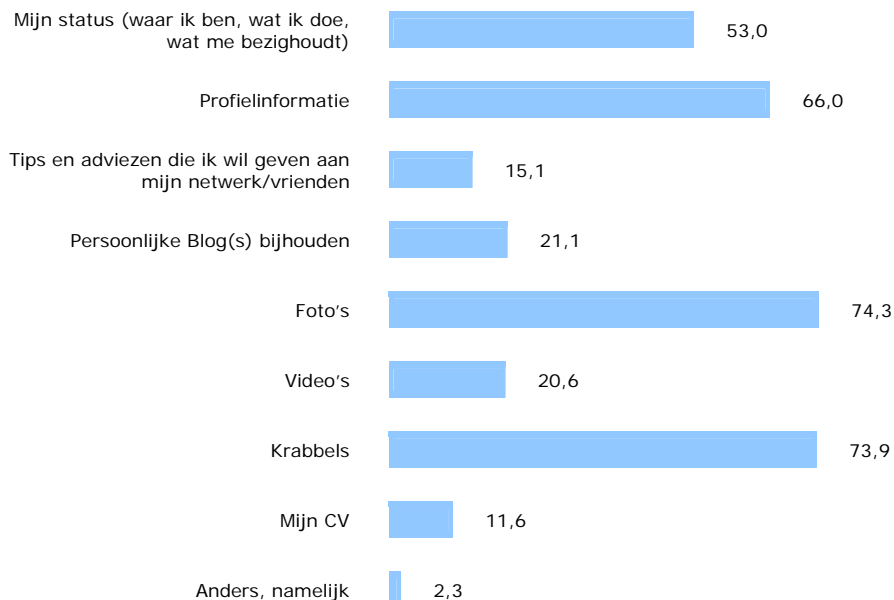
3.0 Er zijn verschillende middelen waarmee u kunt deelnemen op sociale netwerken. Welk middel heeft u het afgelopen jaar het meest gebruikt?



5.0 Als u actief bent op sociale netwerken, waar bent u dan vooral? *U kunt meerdere antwoorden geven.*

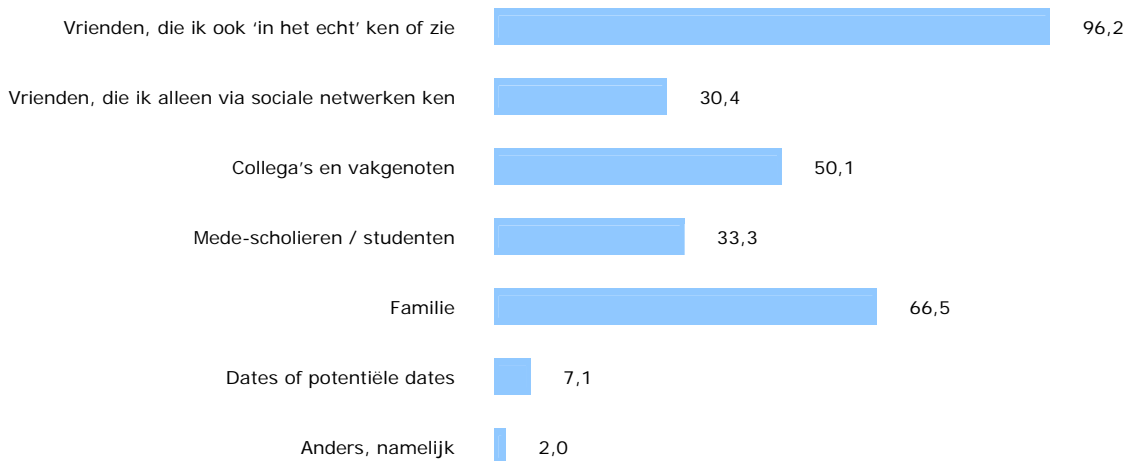


7.0 Wat deelt u met anderen op sociale netwerken? U kunt meerdere antwoorden geven.



- (nog) niets
- chatten
- contact via dat soort sites is erg handig een soort msn / mail dienst
- eigenlijk niets
- foto's waarop ik niet duidelijk herkenbaar ben ..
- honden !!
- ik lees meer over mijn vrienden in het buitenland en af en toe zet ik wat op hun facebook, maar zelf heb ik er niets op staan
- internetradio www.paradiseradio.nl
- intresses
- kennissen
- muziek via youtube
- niets
- niets
- niets
- niets, alleen aangemeld om af en toe iemand te zoeken, die ik op een andere manier niet vinden kan
- nix, ik lees alleen maar
- portfolio (link vanuit hyves)
- reclame voor mijn kunst
- spelletjes doen
- Vrienden.
- zo min mogelijk. De Myspace is van een band en op youtroep eigenlijk alleen commentaren.

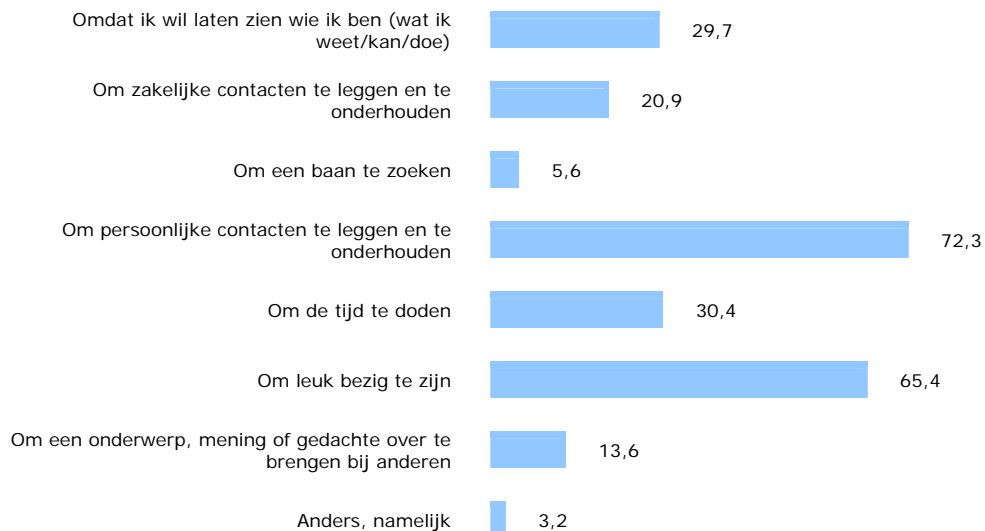
8.0 Met wie deelt u deze informatie? U kunt meerdere antwoorden geven.



- andere tweeling ouders
- iedereen
- mama's van school
- mede patiënten via patiëntenhyve
- mijn pagina staat helemaal open voor iedereen
- niemand
- nou, niemand dus
- oud klas-/schoolgenoten
- oud klasgenoten
- oud scholieren
- oud-bekenden
- oude klasgenoten
- ouders met ook een meerling
- oud-klasgenoten
- voor werk
- werkgevers
- Wie de band zoekt ^^
- zakelijk netwerk

N 913

10.0 Waarom bent u actief op sociale netwerken? U kunt meerdere antwoorden geven.



- achja je moet een hobby hebben toch sommige mensen drinken veel
- ben niet actief
- bijv sollicitanten op hyves te bekijken
- drempel is laag iemand te mailen
- een eenvoudige manier om foto's te "verspreiden"
- gewoon info lezen/sturen
- gezamenlijke interesse
- gezelligheid delen
- Het wordt als 'niet-cool' gezien als men geen hyves oid heeft.
- informatie van andere
- informatie vergaren.
- lezen wat anderen bezig houdt
- Momenteel weinig, maar wellicht meer in de toekomst
- om mensen die ik ECHT ken verzameld te houden
- om mensen uit mijn highschool periode te zien
- om op de hoogte te zijn van andermans reilen en zeilen
- om te netwerken
- om te zien wat anderen mensen doen
- om van het gezeur af te zijn dat ik ook op zo'n site actief moest worden
- omdat anderen van mij verwachten dat ik hiermee bezig ben
- omdat mijn familie ver weg woont
- omdat mijn vriendin me heeft aangemeld
- oude bekenden contacten
- Promotie
- te kijken waar anderen mee bezig zijn
- vanwege me kinderen
- velen vragen of je lid wordt en hun vriend wil zijn, vervolgens doe ik het spelletje mee
- voor de lol
- zomaar


N 911

12.0 Waarom doet u zich wel eens anders voor op sociale netwerken? U kunt meerdere antwoorden geven.



13.0 U heeft net een aantal vragen beantwoord over sociale netwerken. Was er iets in deze vragenlijst niet duidelijk? Zo ja, wat vond u niet duidelijk?

Nee, alles was duidelijk



95,6

Ja, het volgende was mij niet duidelijk



4,4

- fghsytes
- het was mij niet duidelijk dat je bij de vraag met de antwoorden : vaste computer, laptop etc maar 1 antwoord kon aankruisen
- ik doe mij toch niet anders voor als ik mezelf offline weergeef? geen goede vraagstelling als je het mij vraagt...
- vraag 11, beargumentatie heeft negatieve, ondoordachte en onrealistische toon
- vraagstelling van vraag 11: u doet zich anders voor

N 113